

कार्यालय निदेशक, माध्यमिक शिक्षा, राजस्थान बीकानेर

क्रमांक:शिविरा-माध्य/माध्यमिक/शाला दर्पण/60303/वो.-2/2018-19/292. दिनांक:-01/11/2019

समस्त संस्था प्रधान


राप्रावि/राउप्रावि/राबाउप्रावि/

रामावि/राबामावि/राउमावि/राबाउमावि

विषय:- शाला दर्पण पोर्टल पर विद्यालय के नाम में एकरूपता/सही/मानक नाम इन्द्राज करने के संबंध में।

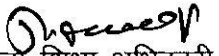
उपर्युक्त विषयान्तर्गत लेख है कि शालादर्पण पोर्टल पर वर्तमान में चल रहे विद्यालय के नाम का इन्द्राज सभी संस्था प्रधान अपने स्तर पर स्वविवेक से करते हुए कैपिटल या स्माल लैटर में/शॉर्ट रूप में/आदर्श या उत्कृष्ट का उपयोग करते हुए विभिन्न तरह से प्रविष्ट करते हैं जिससे विद्यालयों के नामों में विसंगति दिखाई देती है। अतः इस हेतु शाला दर्पण पोर्टल पर विद्यालय टैब(विद्यालय लॉगिन करते ही मुख्य स्क्रीन पर भी प्रदर्शित) में नामकरण को दुरुस्त/सही/मानक रूप से करने के लिए मॉड्यूल बनाया गया है जिसके लिए विस्तृत निर्देश इस पत्र के साथ संलग्न कर भिजवाया जा रहा है। नामकरण के लिए दिये गये विभागीय व्यापक निर्देशों की पालना करते हुए इन्द्राज किया जाना सुनिश्चित किया जावे।

संलग्न:-उपरोक्तानुसार


जिला शिक्षा अधिकारी
(शाला दर्पण)
माध्यमिक शिक्षा, राजस्थान
बीकानेर

प्रतिलिपि:-निम्नांकित को सूचनार्थ एवं आवश्यक कार्यवाही हेतु प्रेषित हैं:-

1. निजी सचिव, शासन सचिव, स्कूल शिक्षा, भाषा एवं पुस्तकालय विभाग, राजस्थान, जयपुर।
2. निजी सचिव, आयुक्त, स्कूल शिक्षा एवं राजस्थान स्कूल शिक्षा परिषद् सह विशिष्ट शासन सचिव, स्कूल शिक्षा, राजस्थान, जयपुर।
3. निजी सहायक, राज्य परियोजना निदेशक, समग्र शिक्षा अभियान एवं अतिरिक्त आयुक्त, राज. स्कूल शिक्षा परिषद्, राजस्थान, जयपुर।
4. समस्त संयुक्त निदेशक संभाग मुख्यालय
5. समस्त जिला शिक्षा अधिकारी (मुख्यालय) माध्यमिक
6. समस्त मुख्य ब्लॉक शिक्षा अधिकारी को भेजकर लेख है कि वे अपने अधीन विद्यालयों की इस हेतु प्रभावी प्रबोधन करेंगे।
7. कम्प्यूटर अनुभाग कार्यालय हाजा को भेजकर लेख है कि पत्र विभागीय वेबसाईट पर अपलोड करे।
8. उपनिदेशक, शाला दर्पण प्रकोष्ठ, शिक्षा संकुल, राजस्थान, जयपुर।
9. स्टाफ ऑफिसर, कार्यालय हाजा।
10. रक्षित पत्रावली।


जिला शिक्षा अधिकारी
(शाला दर्पण)
माध्यमिक शिक्षा, राजस्थान

F:\CURRENTWORK\ABHAY-VIDHALYA.DOCX

शालादर्पण पोर्टल पर विद्यालय के नाम का मानक नामकरण हेतु दिशा निर्देश

प्रथम चरण:— सर्वप्रथम शाला दर्पण पोर्टल पर विद्यालय का नाम अपडेट करे में जाने पर निम्नानुसार विंडो प्रदर्शित होगी।

The screenshot shows the 'Shala Darpan' portal interface. At the top, there is a navigation bar with options like 'SELECT WORKING ROLE', 'Logout', and 'Logout'. Below the navigation bar, the main heading reads 'Welcome to Integrated ShalaDarpan!'. The main content area is titled 'विद्यालय का नाम विभाग के विंडो में अपडेट करने की प्रक्रिया' (Process of updating school name in the department window). It contains a table with the following information:

| वर्तमान में दर्शाए गए विद्यालय का नाम | |
|---------------------------------------|--|
| विद्यालय नाम (अंग्रेजी) | G.U.P.S. SUNDARPUR |
| विद्यालय नाम (हिंदी) | राजकीय उच्च प्राथमिक विद्यालय सुंदरपुर |
| विद्यालय नाम (कोड) | GUPS SUNDARPUR |

Below the table, there is a section for 'विद्यालय के विंडो में अपडेट करने के लिए' (To update in the department window). It includes a dropdown menu for 'विद्यालय का प्रकार' (School Type) set to 'GOVT. U.P.P.R. PRIMARY SCHOOL' and a text input field for 'विद्यालय का नाम' (School Name) containing 'SUNDARPUR'. A red warning message is displayed: 'विद्यालय का नाम के लिए केवल UNICODER में ही काटें और स्पेशल चरित्र, स्पेस और अन्य विशेष अक्षरों का उपयोग न करें।' (Do not use special characters, spaces, and other special characters in the school name; only UNICODER is allowed for cutting the name). At the bottom, there is a 'Proceed' button.

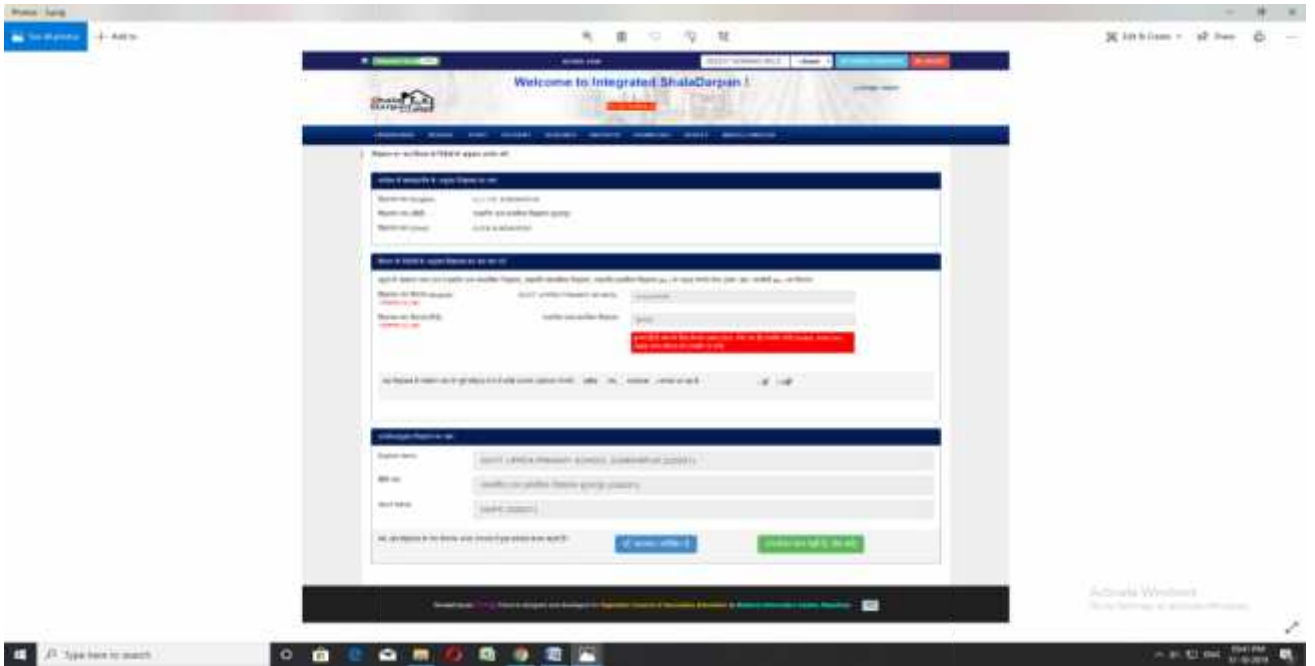
विद्यालय का नाम विभाग के जारी निर्देशों के अनुसार अपडेट करना है।

उक्त मॉड्यूल में प्रथम भाग **वर्तमान में शालादर्पण के अनुसार विद्यालय का नाम** में जो आप द्वारा विद्यालय प्रोफाइल में इन्द्राज किया गया है वही नाम प्रदर्शित होगा।

विभाग के निर्देशों के अनुसार विद्यालय का नया नाम भरें पार्ट में विद्यालय का सामान्य नाम यथा राजकीय उच्च माध्यमिक विद्यालय, राजकीय माध्यमिक विद्यालय, राजकीय प्राथमिक विद्यालय आदि प्रदर्शित होगा जो कि विभाग के मानक के अनुसार आप द्वारा विद्यालय प्रोफाइल में विद्यालय का स्तर(कक्षा 1-5, कक्षा 1-10, कक्षा 1-12, कक्षा 1-8, कक्षा 6-12, कक्षा 9-12 आदि) तथा विद्यालय श्रेणी(Co-Ed or Girls) के अनुसार स्वतः प्रदर्शित होगा तथा इसमें परिवर्तन संभव नहीं होगा। यदि प्रदर्शित नाम में त्रुटि है तो प्रोफाइल में जाकर विद्यालय स्तर अथवा श्रेणी में आवश्यक बदलाव किया जा सकता है। प्रदर्शित नाम के पश्चात ग्राम/क्षेत्र/कॉलोनी आदि का विवरण अंग्रेजी व हिन्दी में इन्द्राज करना है। हिन्दी के लिए केवल UNICODE फॉन्ट का ही उपयोग किया जाना है।

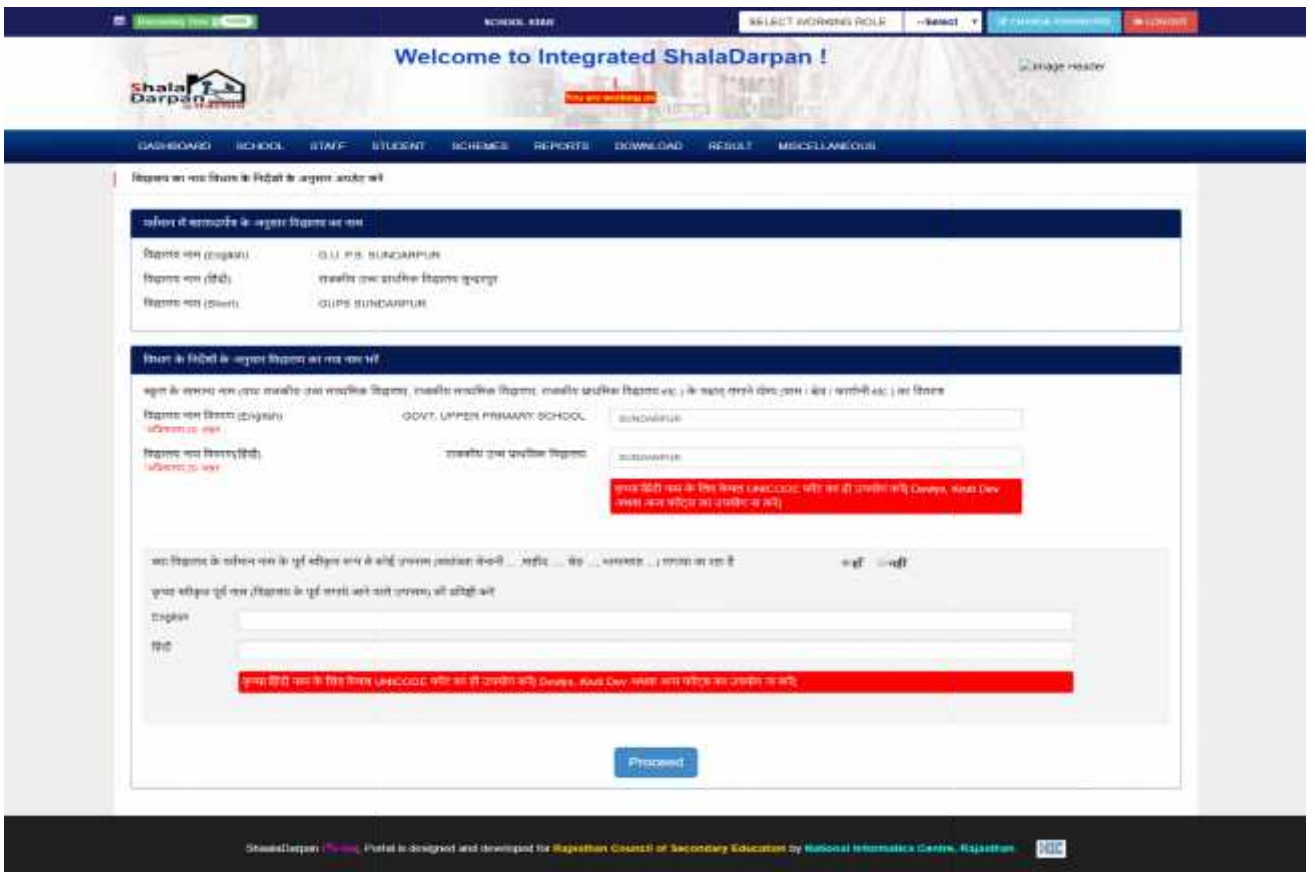
1 विद्यालय के नाम के अंत में जोड़े जाने वाले ग्राम/शहर आदि के नाम में **SPECIAL CHARACTER** का उपयोग नहीं करना है। **(कोमा व डेश को छोड़कर)**

वर्तमान नाम के पूर्व स्वीकृत रूप से कोई उपनाम(स्वतंत्रता सेनानी...शहीद...भामाशाह) लगाया जा रहा है या नहीं, इसके लिए हां या नहीं का रेडियो बटन का चयन किया जाना होगा। यदि नहीं रेडियो बटन का चयन किया जाता है तो निम्नलिखित विंडो प्रदर्शित होगी। प्रोसीड बटन दबाये क्लिक किये जाने पर निम्नानुसार विंडो प्रदर्शित होगी।



उक्त विंडो में उपरोक्तानुसार विद्यालय का नाम भाग में विद्यालय का नाम अंग्रेजी, हिन्दी व शार्ट फार्म में प्रदर्शित होगा यदि नाम गलत है तो हाँ बदलाव अपेक्षित है कमाण्ड का चयन कर पुनः उपरोक्त प्रक्रिया से गुजरेगें। यदि नाम सही है तो उपरोक्त नाम सही है, सेव करे कमाण्ड बटन का चयन कर विद्यालय का नाम सेव करे।

द्वितीय चरण:— वर्तमान नाम के पूर्व स्वीकृत रूप से कोई उपनाम (स्वतंत्रता सेनानी....शहीद....भामाशाह आदि) लगाया जा रहा है या नहीं, इसके लिए हां या नहीं का रेडियो बटन का चयन किया जाना होगा। यदि हाँ रेडियो बटन का चयन किया जाता है तो निम्नलिखित विंडो प्रदर्शित होगी।



प्रदर्शित विंडो के रिक्त टेक्स्ट बॉक्सों में विद्यालय के नाम से पूर्व लगाये जाने वाले उपनाम (स्वतंत्रता सेनानी....शहीद....भामाशाह आदि) को हिन्दी व अंग्रेजी में टाईप कर प्रदर्शित करें।

उक्त विंडो में उपरोक्तानुसार विद्यालय का नाम भाग में विद्यालय का नाम अंग्रेजी, हिन्दी व शार्ट फार्म में प्रदर्शित होगा यदि नाम गलत है तो हाँ बदलाव अपेक्षित है कमाण्ड का चयन कर पुनः उपरोक्त प्रक्रिया से गुजरेगें। यदि नाम सही है तो उपरोक्त नाम सही है, सेव करें कमाण्ड बटन का चयन कर विद्यालय का नाम सेव करें।

The screenshot shows the 'ShalaDarpan' portal interface. At the top, there's a header with 'Welcome to Integrated ShalaDarpan!' and a navigation menu. The main content area is titled 'विद्यालय का नाम विभाग के विंडो के अनुसार अपडेट करें'. It contains three sections for updating school names:

- अभिलेख में बाह्यदर्शन के अनुसार विद्यालय का नाम:** Shows a table with columns for 'विद्यालय नाम (English)', 'विद्यालय नाम (हिंदी)', and 'विद्यालय नाम (Short)'. The values are 'G.U. P.S. SUNDARPUR', 'सहायि उच्च प्राथमिक विद्यालय सुन्दरपुर', and 'GUPS SUNDARPUR' respectively.
- विद्यालय के विंडो के अनुसार विद्यालय का नाम भाग:** Contains input fields for 'English Name' (GOVT. UPPER PRIMARY SCHOOL, SUNDARPUR), 'Hindi Name' (सहायि उच्च प्राथमिक विद्यालय, सुन्दरपुर), and 'Short Name'. A red warning box states: 'कृपया हिंदी नाम के लिए केवल UNICODE चरित्र का ही उपयोग करें। Devanagiri, Kaali Dev आदि अक्षर-संकेत का उपयोग न करें।'
- उपरोक्तानुसार विद्यालय का नाम:** Shows input fields for 'English Name' (SHAHEED BHAGAT SINGH GOVT. UPPER PRIMARY SCHOOL SUNDARPUR (225021)), 'Hindi Name' (शहीद भगत सिंह सहायि उच्च प्राथमिक विद्यालय सुन्दरपुर (225021)), and 'Short Name' (GUPS (225021)). A red warning box states: 'कृपया हिंदी नाम के लिए केवल UNICODE चरित्र का ही उपयोग करें। Devanagiri, Kaali Dev आदि अक्षर-संकेत का उपयोग न करें।'

At the bottom, there are two buttons: 'हाँ, बदलाव अपेक्षित है' and 'उपरोक्त नाम सही है, सेव करें'.